

Niespotykane drobna. Wyjątkowo wytrzymała.

Wnieś swoje wnętrze na wyżyny stylu dzięki ponadczasowemu wzorowi podłogi w jodełkę.

Piętnaście wzorów naturalnego drewna oraz wyjątkowo drobne i wąskie panele z naszej kolekcji Chateau+ idealnie nadają się do odtworzenia uwielbianego parkietu w jodełkę, który przetrwał stulecia. Laminowana podłoga o najwyższej jakości, która jest bardzo odporna na zarysowania, **w 100% wodoodporna**, a także gwarantuje trwałość przez cały okres użytkowania, dodając wnętrzu wysublimowania i efektu WOW.

Podłoga w 100% wodoodporna.

Powierzchnia naszych laminowanych paneli Chateau+ nie jest w stanie wchłonąć żadnej cieczy, dzięki czemu są one w pełni wodoodporne. W połączeniu z naszą **wodoodporną powłoką hydro+**, która chroni również krawędzie desek, kompaktowym systemem zamykania, a także specjalistycznymi akcesoriami hydro+, stosowanymi na obwodzie pomieszczenia, otrzymujesz w 100% wodoodporną podłogę, która jest niewrażliwa na plamy i rozlane płyny.

Jesteś ciekaw jak to wygląda na żywo?
Obejrzyj wideo!



Chateau+ Charme Light Natural



Chateau+ Chestnut White

BERRY ALLOC

BerryAlloc NV
Industrielaan 100
8930 Menen, Belgia
T +32 56 67 66 11
info@berryalloc.com

berryalloc.com

Printing: 03/2024, PL: 1103248



BERRY ALLOC

Gdy klasyka spotyka się ze współczesnością.



wodoodporny laminat w jodełkę.

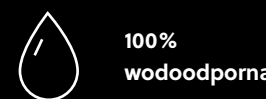
Ponadczasowa elegancja.

Widywana niegdyś tylko w luksusowych pałacach i okazałych dworach jodełka, to znany i popularny styl, który przetrwał próbę czasu. Jeśli przeniesiemy ów styl do współczesnych salonów, podłoga ta będzie wyróżniającym się elementem w każdym pomieszczeniu.

Bezkompromisowa i szykowna, podłoga Chateau+ łączy nowoczesność oraz tradycję w unikalny, przyciągający wzrok wzór, który jest **w 100% wodoodporny** dzięki naszej **innowacyjnej technologii hydro+**. Ta odporna na działanie wody powłoka dodatkowo chroni podłogę wokół krawędzi każdej deski i jest skuteczna względem wszelkiego rodzaju płynów.

Dodaj odrobinę elegancji do swojego biura, pokoi hotelowych lub restauracji dzięki Chateau+! Podłoga ta jest również idealna do miejsc o dużym natężeniu ruchu, posiada **klasę użytkową 33, klasę ścieralności AC5** oraz 10-letnią gwarancję komercyjną.





100%
wodoodporna



do intensywnego
użytku
klasa 33 – ACS



4 stronna
V-fuga



struktura
prawdziwego
drewna



kompatybilna
z ogrzewaniem
podłogowym



dożywotnia
gwarancja

504 x 84 x 8 mm

1 opakowanie (A lub B):
24 panele, 1,02 m²
1 paleta (A lub B):
48 opakowań, 48,77 m²

made in Belgium

Odkryj kolekcję.

Wybierz spośród **szerokiego i zrównoważonego wachlarza** dekorów, żeby znaleźć podłogę, która jest dla Ciebie stworzona. Niezależnie od tego, czy wybierzesz uspokajający dekor Charme, zadziorny Java, czy też wolisz zmieszać i połączyć je wszystkie razem, wybrana podłoga będzie pasować do Twojego osobistego stylu. Pewne jest natomiast to, że te naturalne kolory wniosą ciepło do każdego domu.



Chateau+ Walnut Brown




Gyant Light
struktura prawdziwego drewna – matowa
62002702 (A)
62002703 (B)



Texas Light Natural
struktura prawdziwego drewna
62002724 (A)
62002725 (B)



Bloom Sand Natural
struktura prawdziwego drewna
62002712 (A)
62002713 (B)



Bloom Light Brown
struktura prawdziwego drewna
62002710 (A)
62002711 (B)



Java Brown
struktura prawdziwego drewna
62002718 (A)
62002719 (B)



Charme Light Natural
struktura prawdziwego drewna
62002720 (A)
62002721 (B)



Java Natural
struktura prawdziwego drewna
62002716 (A)
62002717 (B)




Texas Light Brown
struktura prawdziwego drewna
62002726 (A)
62002727 (B)



Teak Brown
struktura drewna – polysk
62002728 (A)
62002729 (B)



Merbau Brown
struktura drewna – polysk
62002708 (A)
62002709 (B)



Chestnut White
struktura drewna
62002706 (A)
62002707 (B)



Java Light Grey
struktura drewna
62002714 (A)
62002715 (B)



Charme Black
struktura prawdziwego drewna
62002722 (A)
62002723 (B)



Walnut Brown
struktura drewna – polysk
62002730 (A)
62002731 (B)



Gyant Dark Brown
struktura prawdziwego drewna – matowa
62002704 (A)
62002705 (B)



Nowość

Szybki i łatwy montaż.

W porównaniu do innych systemów zamków dostępnych na rynku, **OmniLoc** gwarantuje piękną, nieskazitelną podłogę dzięki niesamowitej sile zamykania oraz lepszej stabilności. Dzięki łatwemu montażowi, nawet w narożnikach pomieszczeń, OmniLoc zapewnia wygodną instalację nawet dla osób wykonujących montaż samodzielnie. Podłoga może być układana równocześnie przez kilka osób, a instalację można rozpocząć na środku pokoju. Ponadto oferujemy profesjonalistom specjalnie opracowane narzędzie montażowe (nr ref. 63003584) do szybkiego i łatwego montażu na dużych powierzchniach.



Zeskanuj kod QR, żeby obejrzeć wideo montażowe.

Wybierz wzór.


Chateau+ oferuje cztery różne wzory montażu: to czas, żebyś stał się kreatywny i wybrał styl, który najbardziej Ci odpowiada. Sprawdź instrukcje montażu, żeby dowiedzieć się, jak najlepiej uzyskać te wzory. Mieszaj kolory, żeby ułożyć własną i niepowtarzalną podłogę w jodełkę. Wszystkie dekory są również dostępne w standardowym rozmiarze paneli, dzięki czemu można zamontować Chateau+ w salonie, a standardowy panel Ocean 8 V4 w kuchni.



Jodełka
Panele A i B



Cegła
Panele A



Drabina
Panele A



Mozaika
Panele A i B




Nie zapomnij o wspaniałych detalach.

Profil

Dopasowany profil T
Do łączenia dwóch podłóg o tej samej wysokości
2400 x 40 x 8 mm
(dł. x szer. x wys.)


Dopasowany profil redukujący
Do łączenia dwóch podłóg o różnej wysokości
2400 x 45 x 12 mm
(dł. x szer. x wys.)

Dopasowany profil końcowy
Do wykończenia podłogi wzdłuż ściany lub okna
2400 x 28 x 8 mm
(dł. x szer. x wys.)



Podkład

Podkład BerryAlloc Excellence Plus stanowi idealną bazę dla Chateau+. Redukuje powstałe w wyniku uderzeń dźwięki do -21 dB i jest kompatybilny z systemami ogrzewania podłogowego. (nr ref. SEPLUS10)





Listwy przypodłogowe

Dopasowane listwy
Montaż: klej lub klipsy
2400 x 12 x 60/80 mm
(dł. x szer. x wys.)

Białe listwy przypodłogowe
Montaż: klej lub klipsy
2400 x 12 x 60/80 mm
2400 x 14 x 100/110 mm
2400 x 26 x 110 mm
(dł. x szer. x wys.)

Dopasowane ćwierćwałki
Montaż: klej 2400 x 14 x 14 mm
(dł. x szer. x wys.)

Białe ćwierćwałki
Montaż: klej 2400 x 14 x 14 mm
(dł. x szer. x wys.)



Zestaw hydro+

Żeby w pełni zabezpieczyć podłogę Chateau+ wokół krawędzi pomieszczenia, potrzebne będą odpowiednie akcesoria do w 100% wodoodpornego montażu. Nasze zestawy hydro+ sprawiają, że podłoga może się rozszerzać, ale jednocześnie pozostaje wodoodporna. (nr ref. 63002897)

Środek do czyszczenia podłóg laminowanych

Spraw, żeby chwile radości z nowej podłogi trwały dłużej i regularnie stosuj środek do czyszczenia laminatów BerryAlloc. Nadaje się on zarówno do **pierwszego czyszczenia, jak i regularnego używania** oraz zapewnia dodatkową ochronę podłogi. Ponadto ulega biodegradacji i ma przyjemny zapach. Wystarczy tylko jedna nakrętka na wiadro wody. (nr ref. LC1000)

